

Codonics DirectVista® Scannán seachadann caighdeán níos fearr íomhánna i sraith de mhéideanna a shábháil

Scannán Codonics

*[" Is é an caighdeán níos fearr ná na híomhánna scannán traidisiúnta\n"]
bhí muid ag baint úsáide as roimhe seo."*

A. Joseph Borelli, M.D., MRI ag Belfair -Bluffton, SC

- Go hiomlán digiteach, ár dteicneolaíocht teirmeach uathúil díreach
['a bhaint amach ar chaighdeán íomhá níos fearr nó cothrom le "caighdeán léasair"\n']
- Cuireann priontáil tirim áisiúil deireadh leis an ngá atá le pluiméireacht, riachtanais speisialta aerála agus suí
- 14 "x 36" agus 14 "x 51" scannán fada le haghaidh fuaite go digiteach íomhánna fíormhéide ar scannán leanúnach amháin
- Tugann méideanna scannán iomadúla deis duit costais scannáin a ísliú trí phriontáil ar an méid is eacnamaíoch do d'iarratas

8 "x10"

20 x 25 cm

14 "x17"

35 x 43 cm

14 "x 51"

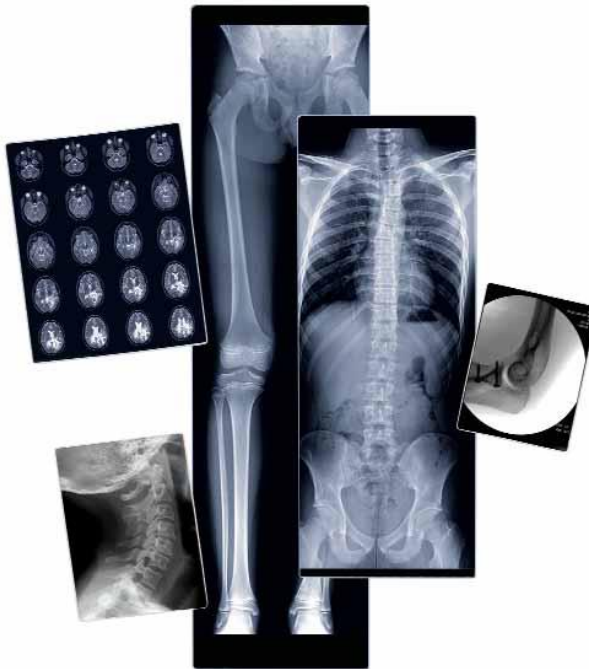
35 x 130 cm

14 "x36"

35 x 92 cm

11 "x14"

28 x 35 cm



Codonics

DirectVista® Diagnóiseach

Scannán Gorm agus Glan

Codonics paitinnithe aschur teicneolaíochta íomháithe níos fearr scannán tirim diagnóiseach le caighdeán íomhá neamhmheitseáilte.

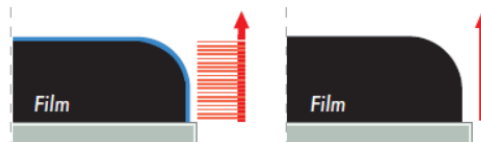
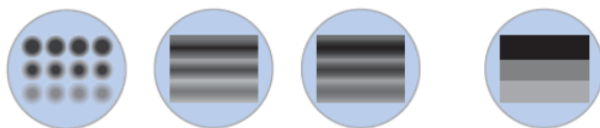
Is é ár scannán an réiteach idéalach don chuid is mó iarratais ar chruachóip leighis. Deireadh iomlán a chur le idir línte tríd an scannán a chur chun cinn i

tá an t-aschur diagnóiseach beacht agus comhsheasmhach.

Tá ár scannán ar fáil i 14 "x 17", 11 "x14" agus 8 "x 10",

an rogha a thabhairt don úsáideoir an íomhá a scála chuig an méid scannán cuí, ag soláthar rogha eile seachas priontáil ag costas níos ísle. Plus, ár 14 eisiach "x 36" agus 14 "x 51" soláthraíonn scannán fada ortaipéid speisialaithe le íomhánna fjormhéide "fuaite go digiteach" le haghaidh cnámh fada agus staidéir scoliosis ar scannán leanúnach amháin. Ag brath ar Codonics chun íomhánna a bhfuil an caighdeán is airde is féidir acu.

I mílte comparáidí taobh le taobh, raideolaithe deimhnithe bord níorbh fhéidir an difríocht idir íomhánna a phriontáiltear ar íomhánna Codonics a insint ó na daoine a phriontáiltear ar íomhánna léasair níos costasaí. Codonics paitinnithe aschuir teicneolaíochta íomháiithe scannán diagnóiseach a bhaint amach unmatched solúbthacht agus cáilíocht íomhá.



Traidisiúnta Teirmeach Íseal-Chostas Laser

Costas Ard Codonics Léasair "Gan Pictellín"

Bearnaí = Bearnaí Artifacts = Artifacts Na Bearnaí Gan

Bearnaí Córás Iompair Meán Dinimiciúil (DMTS)

Allows Codonics imagers a phriontáil agus na meáin chun cinn i tairiscint réidh deireadh a chur spás idir línte.

Sonraíochtaí:

- Ag luí le Fís agus agus nP/ Íomhádóirí ilmheáin PE
- Rindreáil liathscála ton leanúnach
- Dmin & lt; 0.10 OD, Dmax > 3.00 OD (tras-aistrithe)
- Tiús ~ 0.2mm

Méideanna atá ar fáil:

Íomhádóirí Fís

14"x 51" (35 X 130 cm)

14"x 36" (35 x 92 cm)

14"x17" (35 X 43 cm)

11"x14" (28 x 35 cm)

8"x10" (20 X 25 cm)

Íomhádóirí NP/PE

8"x10" (20 X 25 cm)

11 "x14"

8 "x10"

17991 Englewood Drive
Airde Middleburg, OH 44130 Stáit Aontaithe Mheiriceá
(440) 243-1198
(440) 243-1334 Facs
Info@codonics.com ríomhphoist
www.codonics.com
*
900-309-001 Rev C

Le haghaidh tuilleadh eolais déan teagmháil le Codonics ag 800-444-1198 nó 440-243-1198 agus ár Roinn Díolacháin Meán.

Déan teagmháil le d'ionadaí Codonics le haghaidh cumraíochtaí múnla agus infhaighteacht na meán. Tá Scannán DirectVista ar fáil le húsáid i bhformhór na n-íomhánna Codonics, tá feidhm ag roinnt srianta múnla agus méide. Tá sonraíochtaí faoi réir athrú gan fógra. Déan teagmháil le d'ionadaí Codonics don fhaisnéis is déanaí. Cóipcheart © 2005-2006 Codonics, Inc.