

Codonics DirectVista® ταινία προσφέρει ανώτερη ποιότητα εικόνες σε ένα φάσμα εξοικονόμησης κόστους των μεγεθών

Codonics φιλμ

"Η ποιότητα είναι ανώτερη από την παραδοσιακή κινηματογραφική κάμερα είχαμε χρησιμοποιήσει στο παρελθόν. "

A. Joseph Μπορέλι, MD, MRI στο Μπέλφερ-Bluffton, SC

- Πλήρως ψηφιακή, μοναδική άμεση θερμική τεχνολογία μας επιτυγχάνει καλύτερη ποιότητα εικόνας ή ίση με την "ποιότητα laser"
- Η κατάλληλη ξηρή εκτύπωση εξαλείφει την ανάγκη για υδραυλικά, Ειδικές απαιτήσεις εξαερισμού και τοποθέτησης
- 14 "x 36" και 14 "x 51" μεγάλη ταινία για ψηφιακά ραμμένο εικόνες πραγματικού μεγέθους σε μία συνεχή ταινία
- Τα πολλαπλάσια μεγέθη ταινιών επιτρέπουν σε σας για να χαμηλώσουν το κόστος ταινιών με την εκτύπωση στο πιο οικονομικό μέγεθος για την αίτησή σας

8 "x10"

20 x 25 cm

14 "x17"

35 x 43 cm

14 "x 51"

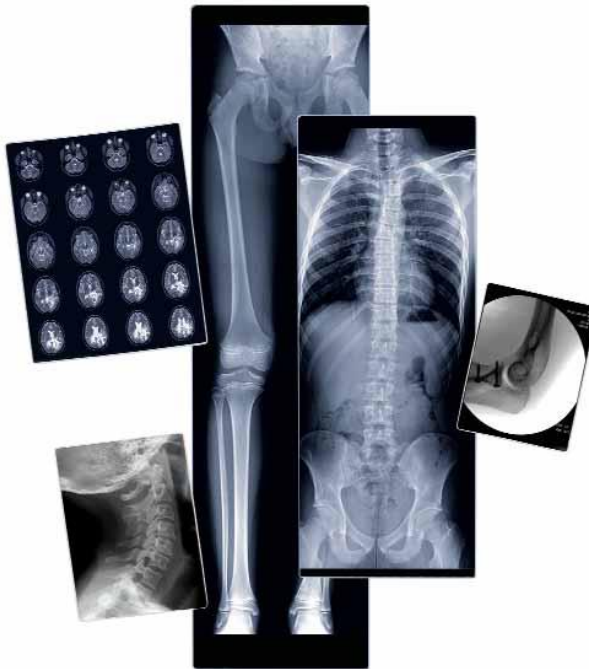
35 x 130 cm

14 "x36"

35 x 92 cm

11 "x14"

28 x 35 cm



Codonics

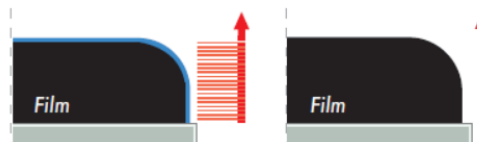
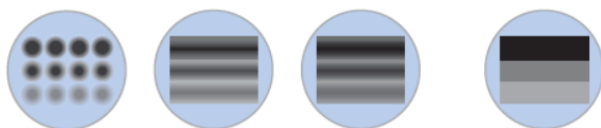
DirectVista® διαγνωστικό

Μπλε και σαφής ταινία

Codonics κατοχυρωμένη τεχνολογία απεικόνισης εξόδους ανώτερη διαγνωστική ξηρά ταινία με μια απaráμιλλη ποιότητα εικόνας. Η ταινία μας είναι η ιδανική λύση για τους πιο απαιτητικούς ιατρικές έντυπες εφαρμογές. Εντελώς εξαλείφοντας διάστημα μεταξύ των γραμμών με την προώθηση της ταινίας σε μια ομαλή

κίνηση, η διαγνωστική παραγωγή είναι ακριβής και συνεπής.
Η ταινία μας είναι διαθέσιμη σε 14 "x 17", 11 "x14" και 8 "x 10",
δίνοντας στο χρήστη τη δυνατότητα να κλιμακώσει την εικόνα στο
κατάλληλο μέγεθος φιλμ, παρέχοντας μια εναλλακτική λύση για την εκτύπωση σε
χαμηλότερο κόστος. Plus, αποκλειστικό 14 "x 36" και 14 "x 51"
μεγάλη ταινία παρέχει εξειδικευμένη ορθοπεδική με
"ψηφιακά ραμμένες" αληθινές εικόνες μεγέθους για το μακρύ κόκκαλο
και μελέτες σκολίωσης σε μία συνεχή ταινία.
Εξαρτηθείτε από Codonics για να παρέχετε την αξιόπιστη, συνεπή
εικόνες με την υψηλότερη δυνατή ποιότητα.

Σε χιλιάδες πλάι-πλάι συγκρίσεις, Διοικητικό Συμβούλιο πιστοποιημένοι Ακτινολόγοι
δεν μπορούσε να πει τη διαφορά μεταξύ των εικόνων που εκτυπώνονται σε Codonics κάμερες
από αυτά που εκτυπώνονται σε ακριβότερες κάμερες λέιζερ. Codonics κατοχυρωμένη με δίπλωμα ευρεσιτεχνίας
τεχνολογία απεικόνισης εξόδου διαγνωστική ταινία επίτευξη απαράμιλλη
ευελιξία και ποιότητα εικόνας.



Παραδοσιακή θερμική χαμηλού κόστους λέιζερ

Κενά = τεχνουργήματα κενά = τεχνήματα δεν κενά δεν

υψηλής κόστος λέιζερ Codonics "δεν pixel"

Κενά δυναμικό σύστημα μεταφοράς μέσων (DMTS)

Μιαallows Codonics κάμερες για την εκτύπωση, ενώ τα μέσα
ενημέρωσης προκαταβολές σε μια ομαλή κίνηση
εξαλείφοντας το διάστημα μεταξύ των γραμμών.

Προδιαγραφές:

- Συμβατό με οριζόντα και
και NP/EP Multi-Media κάμερες
- Συνεχής χρωματική κλιμακα
- Dmin < 0,10 od, DMax > 3,00 OD
μεταδιδόμενο
- Πάχος ~ 0.2 mm

Διαθέσιμα μεγέθη:

Κάμερες Horizon

14"x 51" (35 x 130 cm)
14"x 36" (35 x 92 cm)
14"x17" (35 x 43 EK.)
11"x14" (28 x 35 εκ.)
8"x10" (20 x 25 cm)

Κάμερες NP/EP

8"x10" (20 x 25 cm)
11 "x14"
8 "x10"

17991 Englewood Drive
Μίντλμπεργκ Χάιτς, OH 44130 ΗΠΑ
(440) 243-1198
(440) 243-1334 fax
Ηλεκτρονικό ταχυδρομείο info@codonics.com
www.codonics.com
900-309-001 REV C

**Για περισσότερες πληροφορίες επικοινωνήστε με το Codonics στο
800-444-1198 ή 440-243-1198 και ζητήστε
το τμήμα πωλήσεων των MME.**

Επικοινωνήστε με τον αντιπρόσωπο Codonics για διαμορφώσεις μοντέλων και διαθεσιμότητα πολυμέσων. DirectVista ταινία είναι διαθέσιμη για χρήση
στις περισσότερες Codonics κάμερες, ισχύουν ορισμένοι περιορισμοί για το μοντέλο και το μέγεθος. Οι προδιαγραφές υπόκεινται σε αλλαγές χωρίς προειδοποίηση.
Επικοινωνήστε με τον αντιπρόσωπο Codonics για τις πιο πρόσφατες πληροφορίες. Πνευματικά δικαιώματα © 2005-2006 Codonics, Inc.